



**Bonitet izvrsnosti**

# IZVJEŠTAJ BONITETNE IZVRSNOSTI

Izdavač: **Bisnode BH d.o.o.**

Član grupe BISNODE, Štokholm, Švedska

**Javno preduzeće "Komunalno" društvo sa ograničenom odgovornošću Mostar**

Izdato dana 24.1.2020.

# Sadržaj

01. CERTIFIKAT BONITETNE IZVRSNOSTI KOMPANIJE BISNODE

02. Podaci o registraciji

03. Bilans stanja

04. Bilans uspjeha

05. Pokazatelji

06. Grafička analiza

07. Statistika

08. O kompaniji Bisnode

# CERTIFIKAT BONITETNE IZVRSNOSTI KOMPANIJE BISNODE

Certifikat bonitetne izvrsnosti kompanije Bisnode u poslovnom svijetu predstavlja dokaz o natprosječnoj kvaliteti poslovanja kompanije. Na osnovu aktuelnih informacija o poslovanju te podataka iz proteklih godina certifikat se dodjeljuje na period od 12 mjeseci od dana izdavanja. Više desetina statistički značajnih varijabli, formula provjerenih na osnovu finansijskih podataka, blokada, navika plaćanja i tužbi dokazuje sigurnost, konkurentnost, trajnost, stabilnost, kvalitet i pouzdanost poslovnih subjekata. Što je certifikat bonitetne izvrsnosti višeg stepena, to su veći povjerenje i ugled na tržištu.

## Bonitetna izvrsnost = sigurnost, kvalitet, uspjeh

Međunarodno priznatom praksom certificiranja poslovni subjekti potvrđuju svoj ugled i stiču dodatno povjerenje kako u domaćem, tako i u inostranom poslovnom okruženju. Certifikat bonitetne izvrsnosti kompanije Bisnode ne pokazuje samo duže od **godinu dana** stare finansijske slike kompanije, nego i uključuje i bogat odabir **statistički relevantnih i ažurnih podataka o trendovima** koji s naprednim analitičkim algoritmima ukazuju na vjerovatnoću (ne)uspjeha kompanije.

Certifikati za period od slijedećih 12 mjeseci pokazuju **sigurnost** od negativnih događaja poput: brisanja ili insolventnosti, prisilne nagodbe ili likvidacije, brisanja iz poslovnog registra, blokade transakcijskih računa subjekta. Bonitetna izvrsnost u poslovnom okruženju podrazumijeva i **uspješne** finansijske pokazatelje, **trajnost** i **stabilnost** kompanije te pokazuje **kvalitet** poslovanja i zahvaljujući dobroj platnoj disciplini.

## Tradicija i stručnost: četiri modula

Kompanija Bisnode, koja je partner svjetske kompanije Dun & Bradstreet, ima dugogodišnju tradiciju u izdavanju certifikata bonitetne izvrsnosti u dvanaest evropskih država. Model ocjenjivanja sastoji se od četiri modula:

**Demografski modul:** Obuhvata profilne podatke kao što su starost, regija, općina, tip i djelatnost subjekta (d.o.o, d.d., s.p. ili zadruga), broj zaposlenih, tužbe i broj otvorenih i zatvorenih poslovnih računa u protekloj godini.

**Finansijski modul:** Obuhvata ključne postavke iz bilansa stanja i iskazivanja dobiti te odabrane pokazatelje i njihove trendove u varijablama koje su statistički važne pri poslovanju kompanije i pri prognozi negativnog ishoda.

**Platne navike:** Uključuje i uzima u obzir vremenski uravnoteženu platnu disciplinu, udjele akontacija i udjele kašnjenja s plaćanjem s obzirom na podatke koje su dali partneri kompanije.

**Blokade:** Modul obuhvata podatke o blokadama u zadnjih 365 dana i pri njihovu prepoznavanju automatski isključuje poslovne subjekte.

## Bilansi stanja: optimalnost

Ovi pokazatelji predstavljaju centralni dio bonitetnog sistema koji čini osnovu za izradu **razreda** (A, AA, AAA). U ključne faktore spadaju trendovi tokom godina, jer model efikasno prepoznaje **oscilacije** koje najbolji poslovni subjekti ublažavaju povećanom efikasnošću i smanjivanjem rizika. Certifikat bonitetne izvrsnosti tako između ostalog garantuje i **optimalnost poslovanja**.

# Podaci o registraciji

<b>Naziv:</b>	Javno preduzeće "Komunalno" društvo sa ograničenom odgovornošću Mostar
<b>Adresa:</b>	Zagrebačka 2, 88000 MOSTAR
<b>Djelatnost:</b>	E 38.11 SKUPLJANJE NEOPASNOG OTPADA
<b>Pravni oblik:</b>	DRUŠTVO SA OGRANIČENOM ODGOVORNOŠĆU
<b>JIB:</b>	4227538940002
<b>Datum osnivanja:</b>	3.5.2007.
<b>Veličina preduzeća:</b>	Srednja
<b>Regija:</b>	Hercegovačko-neretvanski Kanton

# Bilans stanja

Podaci u BAM	2016	2017	2018
<b>SREDSTVA</b>			
Dugotrajna imovina	279.929	315.094	302.580
Kratkotrajna imovina	1.346.194	2.285.744	1.902.782
Zalihe	71.048	74.106	42.708
<b>Kratkoročna potraživanja</b>	843.636	1.683.333	1.105.276
Novac u banci i blagajni	411.412	522.896	754.798
<b>PASIVA</b>			
Kapital i rezerve	835.479	1.066.500	1.231.661
Rezerviranja	128.543	104.397	66.220
Finansijske obaveze	0	0	0
Poslovne obaveze	649.160	1.427.004	914.660
<b>Ukupno – pasiva</b>	1.626.123	2.600.838	2.212.541
Broj zaposlenih osoba	18	28	28

Izvor podataka FIA i APIF

# Bilans uspjeha

Podaci u BAM	2016	2017	2018
Prihodi od prodaje	4.943.434	5.619.740	4.873.670
<b>Trošak robe, materijala i usluga</b>	1.705.095	1.810.359	1.612.290
<b>Troškovi zaposlenih</b>	538.796	654.455	656.184
<b>Amortizacija i vrjednosno usklađivanje</b>	65.548	74.249	79.972
Poslovni dobit/gubitak	246.323	231.403	254.493
EBITDA	233.762	256.883	183.677
Finansijski prihodi	0	0	0
Finansijski rashodi	0	296	0
<b>Ukupni prihodi</b>	4.996.203	5.787.212	4.999.215
<b>Ukupni rashodi</b>	4.762.441	5.530.329	4.815.538
<b>Neto dobit/gubitak perioda</b>	210.303	231.021	165.161

Izvor podataka FIA i APIF

# Pokazatelji

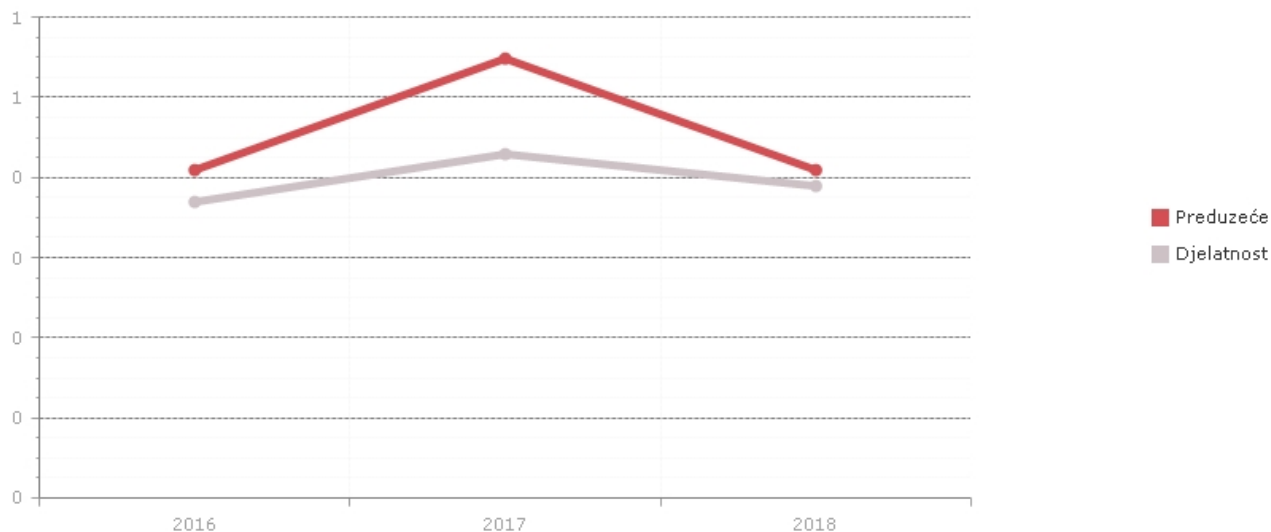
	2016	2017	2018
Iznos udjela kapitala	0,51	0,41	0,56
<b>Koeficijent tekuće likvidnosti</b>	2,07	1,60	2,08
Servisiranje duga	0,06	0,06	0,05
<b>Kreditna izloženost iz poslovanja</b>	0,17	0,29	0,22
Koeficijent obrtaja kratkotrajne imovine	3,71	2,53	2,63
Operativna dobit	246.323,00	231.403,00	254.493,00
Stopa povrata imovine (ROA)	0,13	0,09	0,07
Stopa povrata na kapital (ROE)	0,25	0,22	0,13
<b>Marža neto dobiti</b>	0,04	0,04	0,03
Udio dugotrajne imovine u imovini	0,17	0,12	0,14
Udio kratkotrajne imovine u imovini	0,83	0,88	0,86

Izvor podataka FIA i APIF



# Grafička analiza

## Udio obaveza u finansiranju

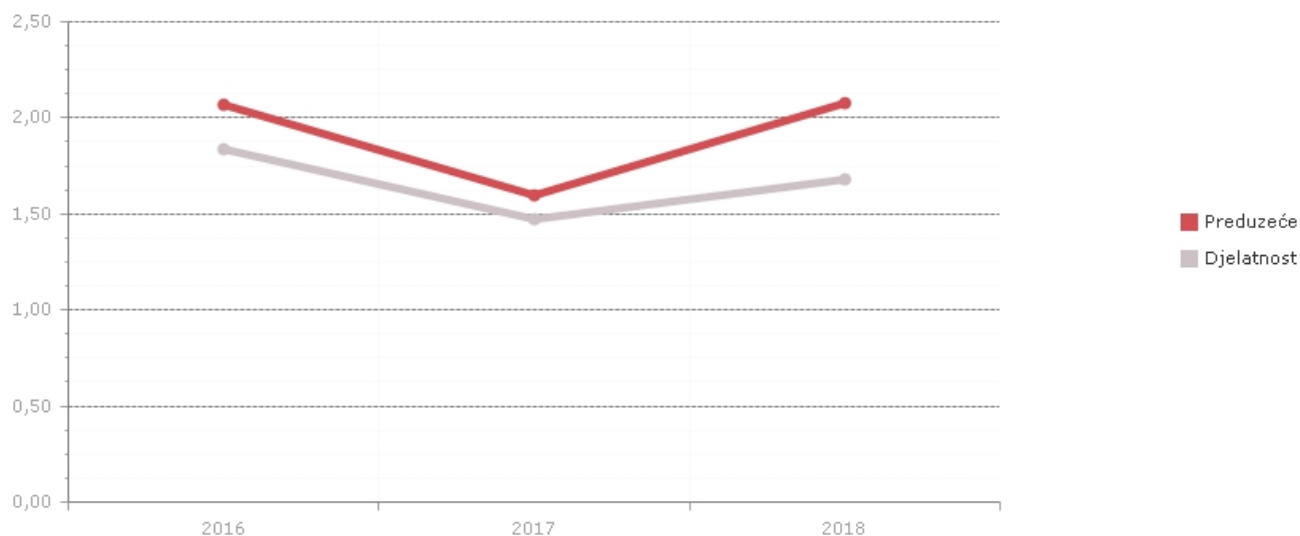


Udio obaveza u finansiranju nam ukazuje na iznos sredstava koja se finansiraju iz stranog kapitala (eksterni izvor finansiranja). Što je pokazatelj viši, preduzeće više koristi tuđa sredstva u svom finansiranju (kratkoročne i dugoročne obaveze). Po pravilu, finansiranje iz eksternih izvora je jeftinije od finansiranja iz vlastitih izvora.

### Računanje pokazatelja

$$\text{Udio obaveza u finansiranju} = \frac{\text{dugoročna rezervisanja i obaveze}}{\text{ukupno pasiva}} \times 100$$

# Likvidnost

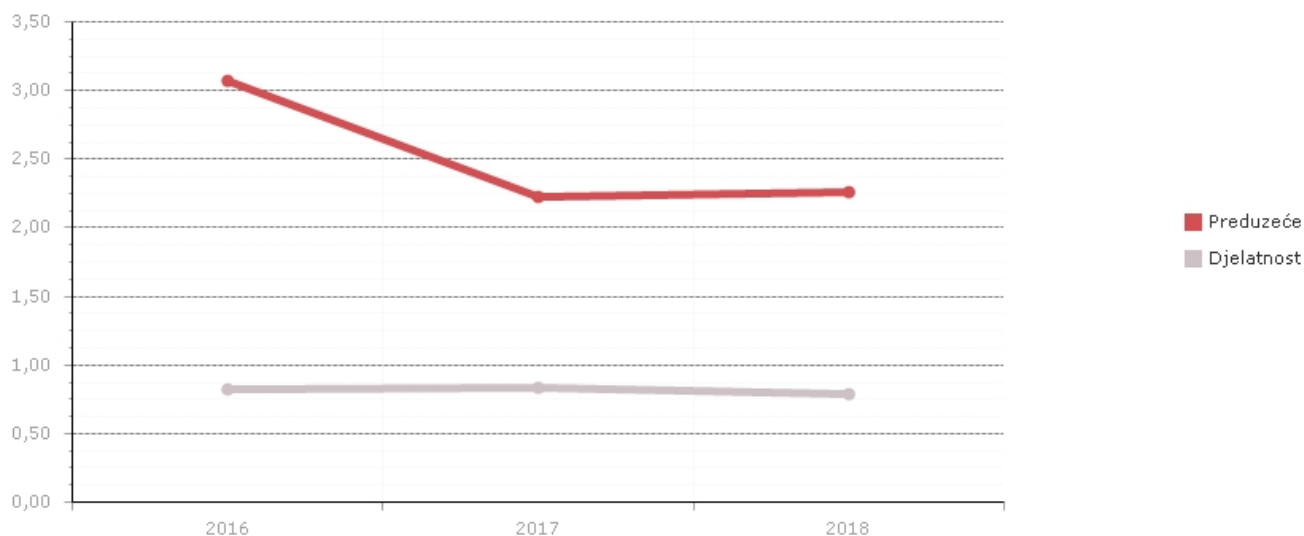


Pokazatelj kratkoročne solventnosti nam pokazuje u kojoj mjeri kratkoročna sredstva pokrivaju kratkoročne obaveze. Što je pokazatelj viši, preduzeće lakše izmiruje svoje tekuće obaveze. Likvidnost je sposobnost preduzeća da u kratkom roku raspolaže dovoljnom količinom novčanih sredstava za podmirivanje dospjelih obaveza.

## Računanje pokazatelja

$$\text{Kratkoročna solventnost} = \frac{\text{Obrtna imovina}}{\text{Kratkoročne obaveze}}$$

# Produktivnost ukupne imovine



Pokazatelj mjeri udio ukupnih prihoda u sredstvima i pokazuje nam iznos ukupnih prihoda koje je preduzeće ostvarilo raspoložujući vlastitim sredstvima. Što je koeficijent viši, preduzeće bolje posluje i u kraćem roku ostvaruje prihod. Što je poslovni obrt kraći, preduzeće je likvidnije i manja je vjerovatnoća da će imati probleme s likvidnošću. Kraći poslovni obrt znači da je preduzeću potrebno manje vremena da sredstva pretvori iz nelikvidnog u likvidno stanje.

## Računanje pokazatelja

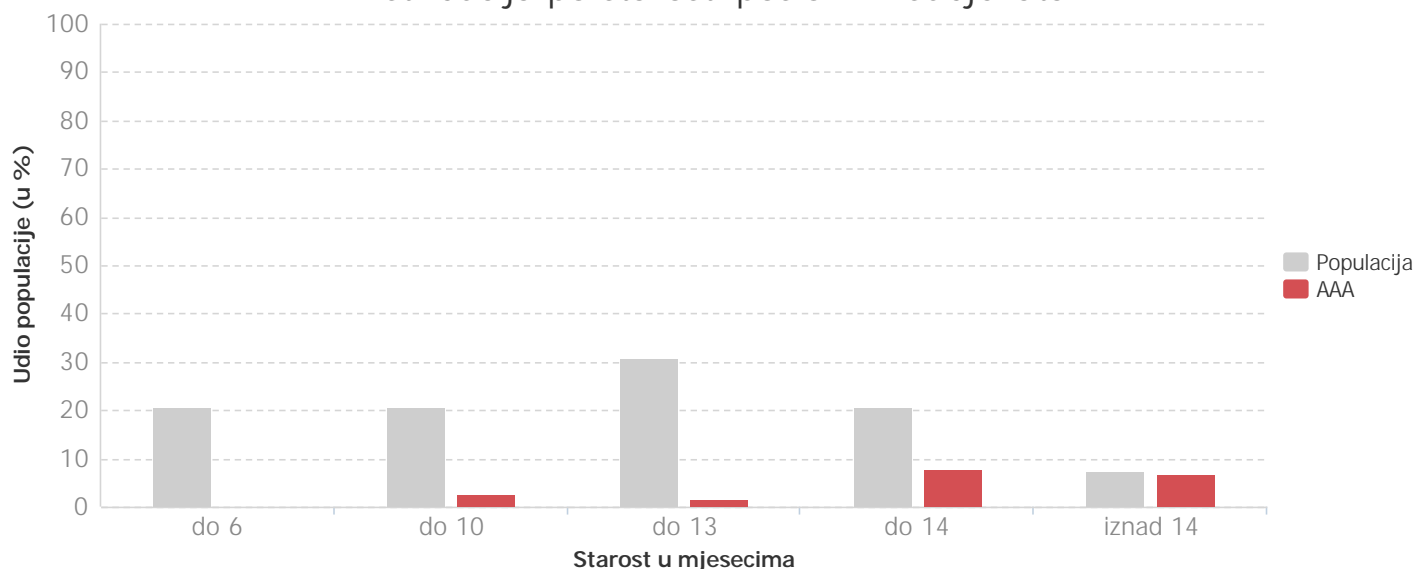
$$\text{Produktivnost ukupne imovine} = \frac{\text{Ukupni prihodi}}{(\text{Sredstva iz posljednje god.} + \text{sredstva iz prethodne god.}) / 2}$$

# Statistika

Poređenje distribucija preduzeća sa odličnim bonitetom i distribucijom populacije preduzeća koje ispunjavaju kriterije sa najmanje dva zaposlena, ukupnim prihodom većim od 100.000 BAM i pozitivnim kapitalom.

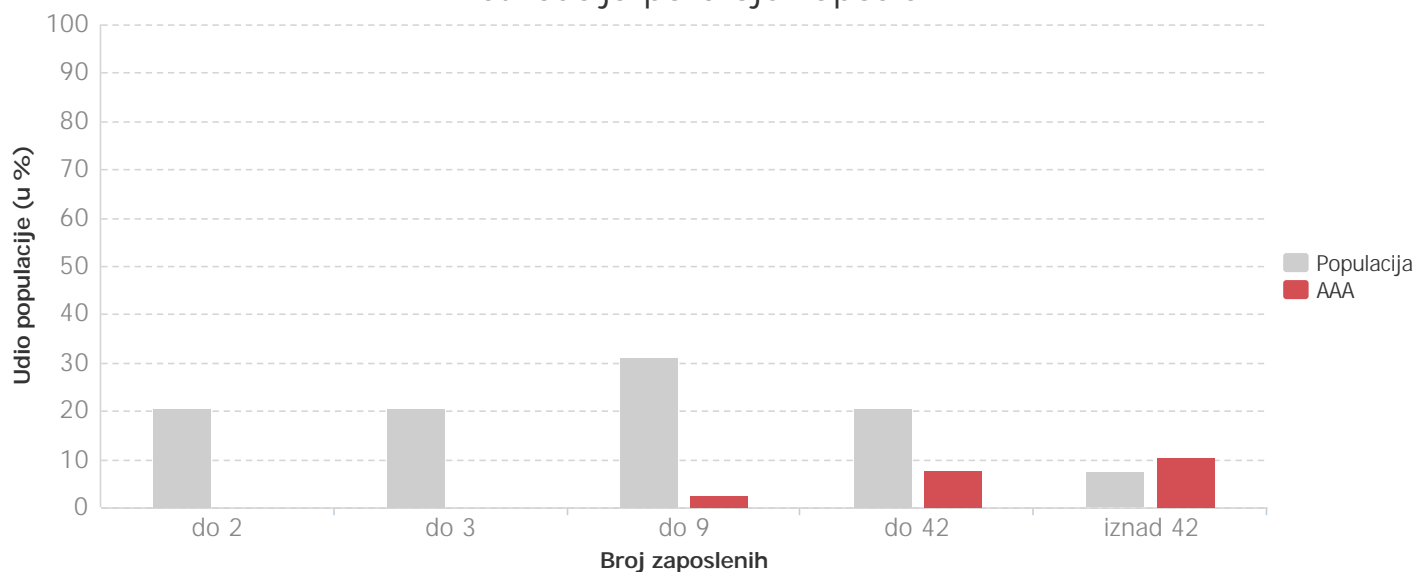
Poređenje podjele prema starosti subjekta pokazala je da kod bonitetne izvrsnosti AAA prevladaju starija preduzeća:

### Distribucija po starosti poslovnih subjekata



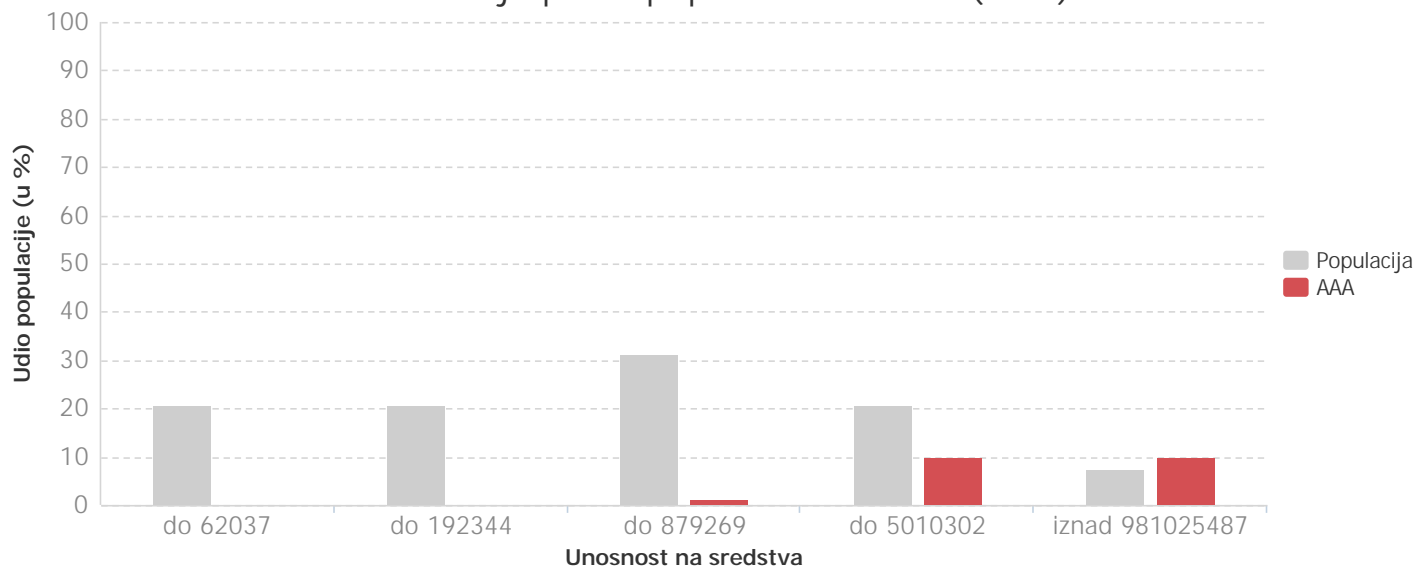
Raspodjela prema broju zaposlenih pokazala je da preduzeća sa dva ili manje zaposlenih teže ostvaruju bonitetnu izvrsnost AAA:

### Distribucija po broju zaposlenih



Kod bonitetne izvrsnosti AAA prevladavaju subjekti s većom stopom povrata na imovinu:

### Distribucija po stopi povrata imovine (ROA)



# O kompaniji Bisnode

Bisnode Bosna i Hercegovina dio je međunarodne grupacije Bisnode AB, najvećeg evropskog ponuđača poslovnih i bonitetnih informacija sa sjedištem u Stockholmu. Bisnode AB na evropskom tržištu poslovnih informacija prisutan je još od 1981. i zapošljava više od 3000 stručnjaka iz 19 evropskih država.

Bisnode je vodeća evropska kompanija koja djeluje na području poslovnih informacija i podatkovne analitike, posluje u 19 država i strateški je partner najvećeg globalnog ponuđača poslovnih informacija, društva Dun & Bradstreet. Bisnode Južno tržište (Bisnode Southern Market) čine podružnice u državama bivše Jugoslavije: Slovenija, Hrvatska, Srbija, Bosna i Hercegovina i Makedonija.

Optimizacijom upravljanja pametnim podacima u kompaniji Bisnode nudimo rješenja pri donošenju (naj)boljih odluka za poslovanje i upravljanje odnosima sa strankama. U saradnji s certificiranim kompanijama ostvarujemo automatizaciju i digitalizaciju vizije kojom garantujemo transparentnost tržišta. Na taj način podržavamo poslovanje kompanijama koje su natprosječno uspješne u svom radu i koje tako i same bitno doprinose izvrsnosti poslovnog okruženja. Bisnode nudi brojna provjerena uspješna i cjelovita rješenja, među ostalim:

- upravljanje velikim podacima i analitika
- rizik i odluke automatizacije za B2B/B2C
- marketing i računovodstvene usluge
- Bisnode poslovni kontakti
- pametno globalno održavanje
- pametni podaci B2B/B2C
- prediktivni pokazatelji kupovnog potencijala
- prediktivni pokazatelji neplaćanja
- Bisnode poslovni događaji
- posebni podaci (B2C kreditna ocjena, sistem cameo)
- compliance (usklađenost)
- master management podataka B2B/B2C za EU / globalno.